

取扱説明書

パーテーション TASシリーズ

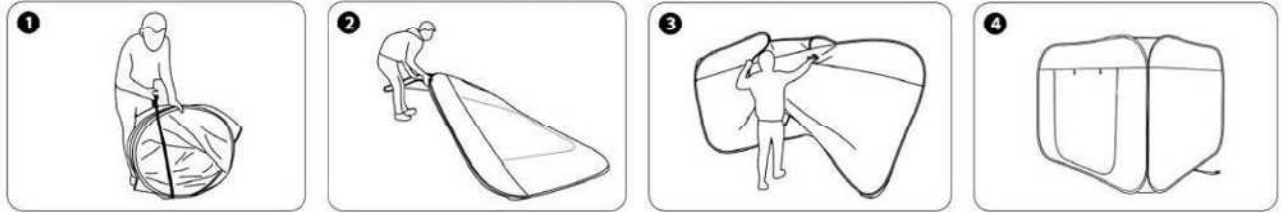


※天井メッシュ仕様ファスナー開閉式

※収納時約80cm

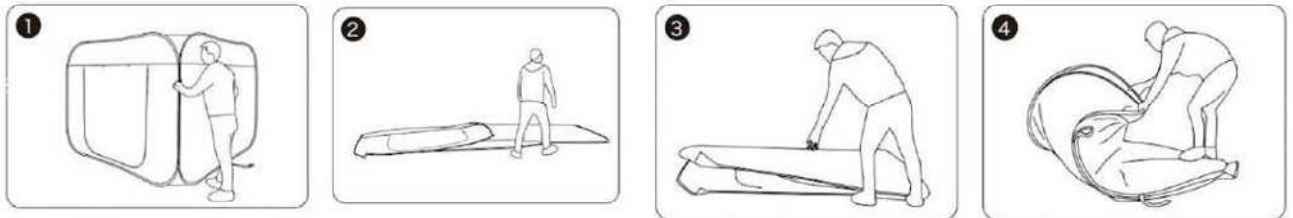
【組立て方法】

バッグからテントとマットを取り出します。テントを長方形の形に広げ、中心ワイヤーの上部を①の様に持ち引き上げてテントを立ち上げます。※1

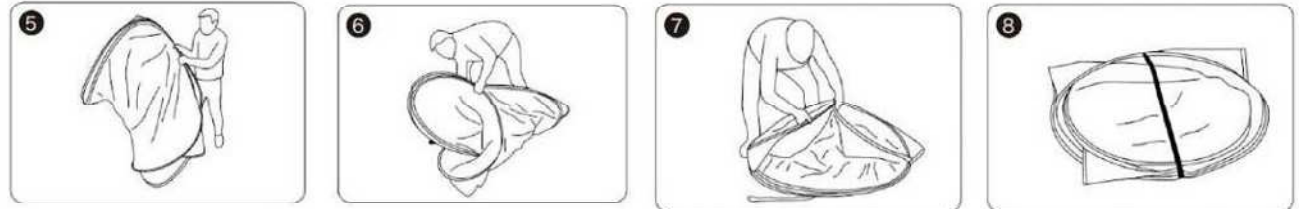


【収納方法】

互いの角を押し、テントを平らな長方形にして置きます。下記の図の様にさらに半分に折り、対角線上のワイヤーを掴み図の様に折り畳みます。



下記の図の様に上部を下に押し下げ3つの輪に折り、すべての円を重ね、キャリーバッグに戻します。



- 収納バック付き 約80cm ■ 重量約5.5 kg
- 構造：自立式ステンレススチールポップアップ式
- 材質：ポリエステル 特殊アルミコーティング仕様
- 使用サイズ W200cm×D200cm×H150cm程度
- 付属品：収納袋 ・ レジャーシート  
天井メッシュ（ファスナー開閉式・メッシュ収納袋）  
名札ポケット（約A5サイズ）

※1：ワイヤーが湾曲してしまった場合は湾曲した辺の両端を持ちそれぞれ逆方向に回すと直ります。

⚠ 注意：組立・収納の際は、高弾性スチール製ワイヤーを使用しておりますので跳ね広がりにご注意下さい。  
(半径2以内に人や物が以内広い場所を確保し、ゆっくりと展開して下さい。)

⚠ 注意 ⚠

● 大人の人が完全に組み立ててからご使用ください。

- 高弾性スチール製ワイヤーを倒用しております。風時、跳ね広がりにご注意下さい。
- テントとシートを取り付けるパーツ等小さなパーツを使用しております。小さなお子様が誤って飲み込んでしまうと窒息の恐れがございますので、3歳以下のお子様にはご注意ください。
- 本製品内での火気の使用は大変危険なので絶対にお止めください。

● 組み立て時や収納時には、本製品に無理な力を加えないでください。

- ワイヤーの破損の原因となる場合がございます。
- また、破損したワイヤーで怪我をしよう可能性があるため大変危険です。
- ファスナーの開閉は指を挟まない様にご注意下さい。また生地を挟まない様にご注意下さい。

● 安定した地面の上でご使用ください。

- 平坦でない場所、濡れている・凍結しているなどの滑りやすい場所では使用しないでください。また引きずる移動は生地が破損する場合がございますのでお止めください。
- 雨風の影響が及ばない屋内でご使用下さい。

● 本製品のいずれかの部品に異常が見受けられた場合、また異常を感じた場合は使用を中止してください。

- 異常のあるまま使用すると思わぬ事故につながる可能性があるため大変危険です。
- 濡れたまま収納しますとカビや色移りの発生原因となりますので、乾燥させて保存してください。(定期的にアルコール消毒を推奨)